

# Stud.IP

...steht für „**Studien**begleitender **Internet**support für **Präsenz**lehre“. Seit 2006 steht Stud.IP Studierenden, Dozierenden und Gasthörernden der Leibniz Universität zur Verfügung.

- <https://studip.uni-hannover.de> (Stud.IP-Startseite)

## Was kann ich mit Stud.IP machen?

Wäre es nicht schön, wenn es eine Website gäbe, über die Sie Literaturhinweise, Skripte oder Referate austauschen könnten? Oder Sie beim Erstellen Ihres Stundenplans unterstützt?

Ein solches System ist **Stud.IP**. Es bildet alle Vorlesungen und Seminare im Internet ab, so dass sich Studierende und Dozierende gegenseitig mit Informationen und Materialien versorgen können.

## Mit Stud.IP können Sie...

- an Online-Seminaren teilnehmen
- aktuelle Informationen zu Ihren Lehrveranstaltungen einsehen
- Seminarunterlagen herunterladen oder selbst hochladen und verteilen
- Ihren persönlichen Stundenplan erstellen und ausdrucken
- über Veranstaltungsausfälle und -verlegungen informiert sein
- sehen, wer von Ihren Kommilitoninnen/Kommilitonen ebenfalls im Seminar ist u.v.m.

## Was sind die Voraussetzungen?

- Sie sind **ingeschrieben** als **Gasthörer**in oder **Gasthörer**
- Sie besitzen eine **E-Mailadresse**
- Sie haben sich im Gasthörerndenbüro einen **Stud.IP-Zugang** ausstellen lassen
- Sie verfügen über einen aktuellen [Browser](#) (wir benutzen hier Firefox)
- Für Online-Seminare sollten Sie mindestens Lautsprecher/Kopfhörer haben, optional auch ein eigenes Mikrofon und/oder Kamera

## Wo erhalte ich meinen Stud.IP-Zugang, wenn ich noch keinen habe?

→ **Im Gasthörerndenbüro**

Schloßwender Straße 7 [1210]

30159 Hannover

Telefon: (0511) 762-5687

E-Mail: [info@ghs.uni-hannover.de](mailto:info@ghs.uni-hannover.de)

# Wie gelange ich auf die Stud.IP-Startseite?

Sie klicken direkt hier: <https://studip.uni-hannover.de/> oder geben den Link in die Adressleiste ein.

The screenshot shows the Stud.IP website for Leibniz Universität Hannover. The browser address bar displays <https://studip.uni-hannover.de>. The page header includes the university name and navigation icons. The main content area is a white box with the following elements:

- Leibniz Universität Hannover**
- Login**  
für Studierende und Lehrende über WebSSO. Meine Uni:
- Login ohne WebSSO**  
Personen ohne LUH-ID, Gasthörende, Gäste und Administrierende
- Hinweise zum Login**  
alle Infos zum Login und zur Nutzung von WebSSO
- Language selection:  Deutsch  English
- Accessibility:  Hohen Kontrast aktivieren ⓘ
- Statistics: Aktive Veranstaltungen: 74.629 | Registrierte NutzerInnen: 53.619 | Davon online: 428  
[mehr ...](#)

The footer contains links for Stud.IP, Impressum, Datenschutzerklärung, Barriere melden, Barrierefreiheit, and Ansprechpersonen.

# Wie logge ich mich ein?

Leibniz Universität Hannover

**Leibniz Universität Hannover**

**Login**  
für Studierende und Lehrende über WebSSO. Meine Uni:

Leibniz Universität Hannover

**Login ohne WebSSO**  
Personen ohne LUH-ID, Gasthörer, Gäste und Administrierende

**Hinweise zum Login**  
alle Infos zum Login und zur Nutzung von WebSSO

Benutzername:

Passwort:

Anmelden

Passwort vergessen

Deutsch  English

Hohen Kontrast aktivieren

Aktive Veranstaltungen: 74.612    Registrierte NutzerInnen: 53.335    Davon online: 531

mehr ...

*Login ohne WebSSO* für Gasthörernde auswählen

Ihren Benutzernamen und Passwort in die beiden korrespondierenden Zeilen tippen und dann auf *Anmelden* klicken.

**Wichtig:** Groß- und Kleinschreibung auf der Login-Seite unbedingt beachten

Benutzername & Passwort erhalten Sie vom Gasthörerndenbüro nach Ihrer Anmeldung per E-Mail zugeschickt. Achtung: Der in der Mail enthaltene Link ist nur 24 Stunden gültig.

# Die Startseite

The screenshot shows the Stud.IP start page for Leibniz Universität Hannover. At the top, there is a navigation bar with the university name, a search bar, and a user profile icon. Below this is a toolbar with various icons, including a home icon, a refresh icon (highlighted with an orange box), a document icon, a mail icon, a people icon, a calendar icon, a search icon, and a grid icon. The main content area is divided into several sections:



- Startseite**: A blue header bar.
- Sprungmarken**: A list of quick links including Ankündigungen, Mein Arbeitsplatz, Meine aktuellen Termine, Meetings, Mein Stundenplan, Schnellzugriff, Fragebögen, Sprachtandem, and Schwarzes Brett.
- Aktionen**: A section with two items: '+ Widgets hinzufügen' and '✓ Standard wiederherstellen'.
- Ankündigungen**: A section with a refresh icon and a close button. It contains a sub-section 'Mein Arbeitsplatz' with the text 'Erstellen und finden Sie persönliche Materialien zum Teilen mit anderen.' and several tiles for Courseware, Dateien, Ankündigungen, Fragebögen, ILIAS, Unterrichtsplan..., and Toolbox.
- Meine aktuellen Termine**: A section with a plus icon and a close button. It contains the text 'Es sind keine aktuellen Termine vorhanden. Um neue Termine zu erstellen, klicken Sie rechts auf das Plus.'
- Meetings**: A section with a close button. It contains the text 'Derzeit finden keine Meetings in den gebuchten Kursen statt.'
- Mein Stundenplan**: A section with a close button.
- Schnellzugriff**: A section with a refresh icon and a close button. It contains a list of quick access links: Meine Veranstaltungen, Mein Arbeitsplatz, OER Campus, Nachrichten, Community, Mein Profil, Mein Planer, Suchen, and Hilfe.

Dies ist Ihre **Startseite**. Von hier aus haben Sie Zugriff auf alle Funktionen in Stud.IP

Wenn Sie auf [Veranstaltungen](#) klicken, sehen Sie alle Kurse, für die Sie sich bereits eingetragen haben.

# Die Veranstaltungsübersicht

The screenshot shows the 'Meine Veranstaltungen' (My Events) page in the Stud.IP system. The page is for the semester 'WiSe 2024/25'. The search icon in the top navigation bar is highlighted with an orange box. The table below shows a list of events, with the entry 'Feedback-Forum zu Stud.IP (unbegrenzt)' highlighted with an orange border. The table has columns for 'Name' and 'Inhalt'. The 'Inhalt' column for the highlighted entry contains a speech bubble icon and a vertical ellipsis icon.

Name	Inhalt
Feedback-Forum zu Stud.IP (unbegrenzt)	 

Dies ist die **Veranstaltungsseite**. Alle Ihre Veranstaltungen werden hier aufgelistet. Um sich für weitere Veranstaltungen einzutragen, klicken Sie auf *Suche* (Lupe).

# Die Suchseite – hier finden Sie Veranstaltungen

Leibniz Universität Hannover

Was suchen Sie?

home refresh clipboard undo mail people calendar search calendar

Globale Suche Suche Archiv

Globale Suche

Ergebnis-Anzeige

- Alle Ergebnisse
- Meine Veranstaltungen
- Veranstaltungen (3)**
- Personen (3)
- Einrichtungen
- Nachrichten

Semester

WiSe 2024/25

Veranstaltungstypen

Alle Veranstaltungsarten

Einrichtungen

Alle Einrichtungen

handschug

Aktive Filter: Semester: WiSe 2024/25

Veranstaltungen

	<b>Vorlesung: Einführung in Stud.IP für das Gasthörenden- und Seniorenstudium</b> Termine am Montag, 28.10.2024 11:15 - 12:45	WiSe 2024/25 ✓
Dipl.-Päd. Thomas Bertram, Christina Handschug, M.Ed.		
	<b>Kolloquium: GHS-Teambesprechung</b> Mo. 10:00 - 11:00 (wöchentlich) - Hauptveranst.	WiSe 2024/25 ✗
Dipl.-Päd. Thomas Bertram, Christina Handschug, M.Ed., Katharina Kanaschov, ... (mehr)		
	<b>Vorlesung: Semestereröffnung Gasthörenden- und Seniorenstudium</b> Termine am Montag, 14.10.2024 16:15 - 17:45	WiSe 2024/25 ✓
Dipl.-Päd. Thomas Bertram, Erich Grosse, Christina Handschug, M.Ed.		

Dies ist die **Suchseite**. Hier können Sie angeben: *wonach* Sie suchen; z.B. nach dem *Titel* einer Veranstaltung oder der/dem *Dozierenden*. Darüber hinaus können Sie bestimmen, *in welchem Semester* gesucht werden soll.

Zur Übung suchen wir nach der Veranstaltung „Einführung in Stud.IP“, indem wir einen *Suchbegriff* eingeben, hier z.B. Namen der Dozentin.

Beachten Sie, dass bereits nach drei Buchstaben eine Vorschau angezeigt wird.

Wenn die gewünschte Veranstaltung dabei ist, klicken Sie direkt auf die Veranstaltung.

# Übersichtsseite der gesuchten Veranstaltung

Leibniz Universität Hannover

Was suchen Sie?

0

STUD.IP

Vorlesung: Einführung in Stud.IP für das Gasthörenden- und...

Aktionen

- Drucken
- Zugang zur Veranstaltung**

Teilen

Link zu dieser Veranstaltung kopieren

Allgemeine Informationen	
Veranstaltungsname	Vorlesung: Einführung in Stud.IP für das Gasthörenden- und Seniorenstudium
Untertitel	
Semester	WiSe 2024/25
Aktuelle Anzahl der Teilnehmenden	0
Heimat-Einrichtung	GHS (Gasthörenden- und Seniorenstudium)
Veranstaltungstyp	Vorlesung in der Kategorie Lehre
Nächster Termin	Montag, 28.10.2024 11:15 - 12:45, Ort: (Raum A001: Kesselhaus, Gebaeude 1208: Hofgebäude/N.N., Schloßwender Straße 7 (Nirwana))
Art/Form	
Sprache	Deutsch

Dozierende

Dipl.-Päd. Thomas Bertram , Christina Handschug, M.Ed.

Räume und Zeiten

(Raum A001: Kesselhaus, Gebaeude 1208: Hofgebäude/N.N., Schloßwender Straße 7 (Nirwana))  
Montag, 28.10.2024 11:15 - 12:45

Studienbereiche

Auf dieser **Detailseite** erfahren Sie wann und wo die Veranstaltung stattfindet, wer sie leitet, wieviele Studierende und Tutoren teilnehmen etc.  
Mit Klick auf [Zugang zur Veranstaltung](#) tragen Sie sich für die Veranstaltung ein und erhalten so Zugriff auf die Veranstaltungsinterna.

# Übersichtsseite der Veranstaltung *nach* dem Eintragen

The screenshot shows the Stud.IP interface for a lecture titled "Vorlesung: Einführung in Stud.IP für das Gasthörenden- und Seniorenstudium (WiSe 2024/25)". The page is divided into several sections:

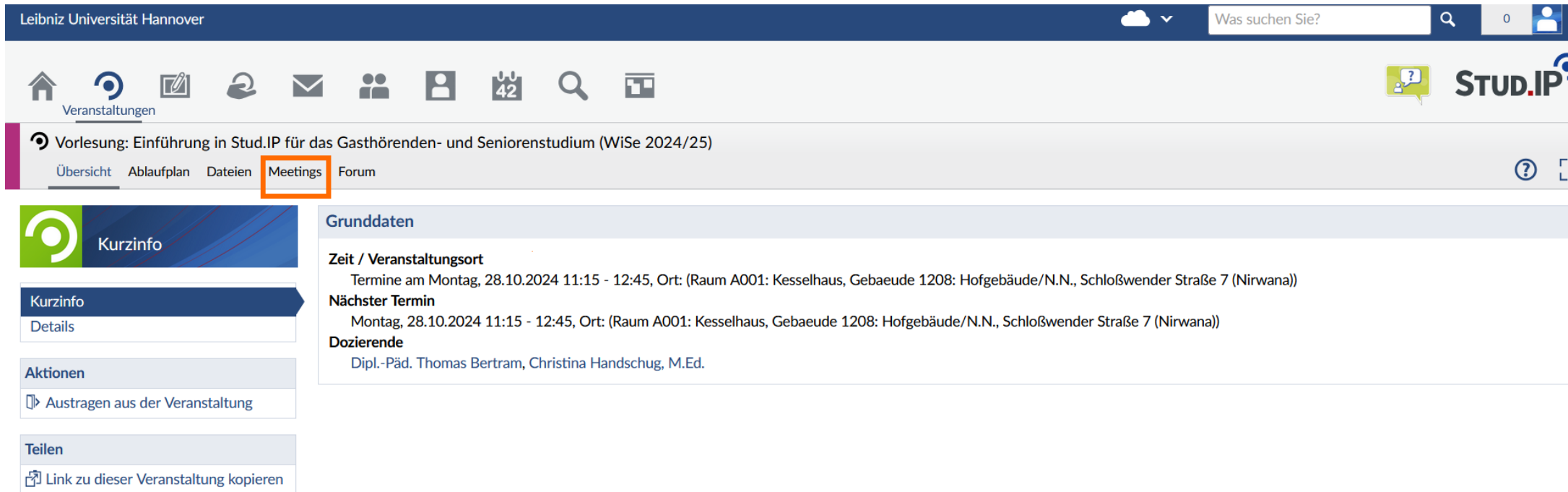
- Header:** Leibniz Universität Hannover, search bar, and user profile.
- Navigation:** Home, Veranstaltungen, and various utility icons.
- Event Title:** "Vorlesung: Einführung in Stud.IP für das Gasthörenden- und Seniorenstudium (WiSe 2024/25)".
- Navigation Tabs:** Übersicht (highlighted), Ablaufplan, Dateien, Meetings, Forum.
- Left Sidebar:**
  - Kurzinfo:** Overview, Details.
  - Aktionen:** Austragen aus der Veranstaltung.
  - Teilen:** Link zu dieser Veranstaltung kopieren.
- Main Content Area (Grunddaten):**
  - Zeit / Veranstaltungsort:** Termine am Montag, 28.10.2024 11:15 - 12:45, Ort: (Raum A001: Kesselhaus, Gebaeude 1208: Hofgebäude/N.N., Schloßwender Straße 7 (Nirwana))
  - Nächster Termin:** Montag, 28.10.2024 11:15 - 12:45, Ort: (Raum A001: Kesselhaus, Gebaeude 1208: Hofgebäude/N.N., Schloßwender Straße 7 (Nirwana))
  - Dozierende:** Dipl.-Päd. Thomas Bertram, Christina Handschug, M.Ed.

Klicken Sie links auf [Direkt zur Veranstaltung](#). Dann sehen Sie, dass eine Leiste, mit der Sie auf alle internen Bereiche der Veranstaltung zugreifen können. Unter *Teilnehmende* können Sie z.B. sehen, wer sich sonst noch eingetragen hat und unter *Dateien* können Sie die bereitgestellten Dokumente herunterladen. Bei manchen Veranstaltungen gibt es auch noch die Bereiche *Forum*, *Aufzeichnungen* (dort sind Videos abrufbar) oder *Meetings* (dort finden Online-Seminare statt).



# Wie kann ich bei einem Online-Seminar teilnehmen?

Es gibt zwei Möglichkeiten für die Teilnahme an Online-Veranstaltungen:



The screenshot shows the Stud.IP interface for a course. At the top, there is a navigation bar with the Leibniz Universität Hannover logo, a search bar, and user information. Below this is a menu with icons for home, events, documents, help, mail, users, calendar, search, and a grid view. The main content area shows a course overview for 'Vorlesung: Einführung in Stud.IP für das Gasthörenden- und Seniorenstudium (WiSe 2024/25)'. The 'Meetings' tab is highlighted with an orange box. On the left side, there is a sidebar with 'Kurzinfo' (Overview) selected, and options for 'Details', 'Aktionen' (Actions), and 'Teilen' (Share). The 'Aktionen' section includes 'Austragen aus der Veranstaltung' and 'Teilen' includes 'Link zu dieser Veranstaltung kopieren'. The main content area displays 'Grunddaten' (Basic Data) for the course, including 'Zeit / Veranstaltungsort' (Time / Location), 'Nächster Termin' (Next Date), and 'Dozierende' (Lecturers).

Leibniz Universität Hannover

Was suchen Sie?

Veranstaltungen

Vorlesung: Einführung in Stud.IP für das Gasthörenden- und Seniorenstudium (WiSe 2024/25)

Übersicht Ablaufplan Dateien **Meetings** Forum

**Kurzinfo**

Kurzinfo  
Details

**Aktionen**

Austragen aus der Veranstaltung

**Teilen**

Link zu dieser Veranstaltung kopieren

**Grunddaten**

**Zeit / Veranstaltungsort**  
Termine am Montag, 28.10.2024 11:15 - 12:45, Ort: (Raum A001: Kesselhaus, Gebaeude 1208: Hofgebäude/N.N., Schloßwender Straße 7 (Nirwana))

**Nächster Termin**  
Montag, 28.10.2024 11:15 - 12:45, Ort: (Raum A001: Kesselhaus, Gebaeude 1208: Hofgebäude/N.N., Schloßwender Straße 7 (Nirwana))

**Dozierende**  
Dipl.-Päd. Thomas Bertram, Christina Handschug, M.Ed.

Entweder nutzen Sie den Zugangslink, den Sie vor Veranstaltungsbeginn per Mail vom Gasthörendenbüro erhalten.

Oder Sie nutzen in Stud.IP direkt den Punkt *Meetings* (siehe Bild). Klicken Sie auf [Meetings](#):

# Online-Seminar II

The screenshot shows a Zoom meeting interface. On the left, there is a sidebar with 'NACHRICHTEN' (Messages) containing 'Öffentlicher Chat', 'NOTIZEN' (Notes) with 'Geteilte Notizen', and 'TEILNEHMER (1)' (Participants) with 'Ha Handschug, Christina (Ich)'. The main chat area displays a welcome message: 'Willkommen im Raum Einführung in Stud.IP für das Gasthörerinnen- und Seniorenstudium - 1. Termin: Montag, 28.10.2024 von 11:15 - 12:45 Uhr!' followed by instructions on using BigBlueButton and joining the audio bridge. A central dialog box titled 'Wie der Konferenz beitreten?' (How to join the conference?) offers two options: 'Mit Mikrofon' (With microphone) and 'Nur zuhören' (Listen only). The background shows a video feed of a building with a 'Leibniz Universität Hannover' logo in the top right corner. At the bottom, there is a chat input field and a toolbar with icons for audio, video, and chat.

Danach öffnet sich ein neuer Tab, wo Sie gefragt werden wie Sie teilnehmen möchten. Hier wählen Sie aus, ob Sie *nur zuhören* oder Ihr *Mikrofon* nutzen möchten. Diese Einstellung können Sie auch später noch ändern.

# Online-Seminar III


So sieht ein **Online-Seminar** aus.

Es gliedert sich in drei Bereiche:

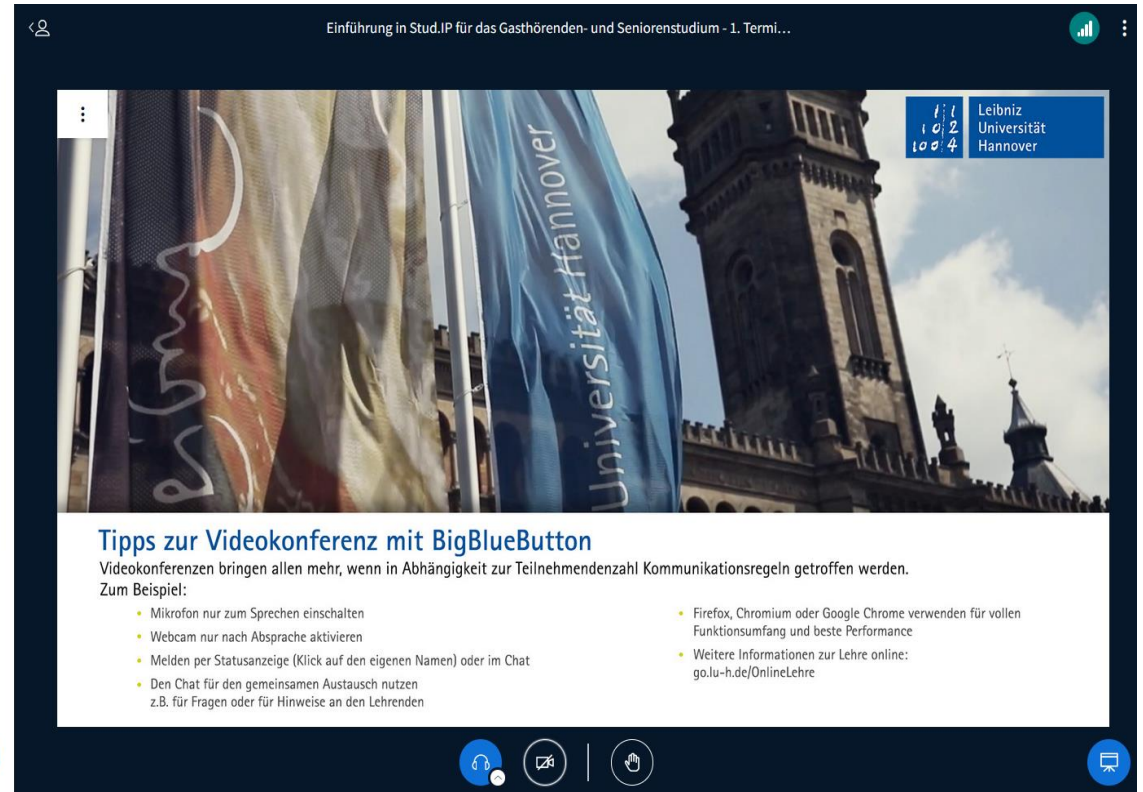
Auf der linken Seite sehen Sie die *Teilnehmendenliste*.

In der Mitte sehen Sie den *Chat*, dort erscheinen alle Textbeiträge.

Auf der rechten Seite sehen Sie die *Folien* und das Videobild der Dozierenden.



The screenshot shows the chat interface of a BigBlueButton session. On the left, there are three sections: 'NACHRICHTEN' (Messages) with a link to 'Öffentlicher Chat', 'NOTIZEN' (Notices) with a link to 'Geteilte Notizen', and 'TEILNEHMER (1)' (Participants) with a list showing 'Ha Handschug, Christi... (Ich)'. The main chat area contains a welcome message: 'Willkommen im Raum Einführung in Stud.IP für das Gasthören- und Seniorenstudium - 1. Termin: Montag, 28.10.2024 von 11:15 - 12:45Uhr!' followed by a link to 'Hilfe zur Verwendung von BigBlueButton' and instructions on how to use the audio bridge and BigBlueButton. At the bottom, there is a text input field for the public chat and a send button.



The screenshot shows the main presentation area of a BigBlueButton session. The title bar at the top reads 'Einführung in Stud.IP für das Gasthören- und Seniorenstudium - 1. Termi...'. The slide content includes a video thumbnail of a building with a blue flag that says 'Universität Hannover'. Below the thumbnail is a title 'Tipps zur Videokonferenz mit BigBlueButton' and a list of tips: 'Videokonferenzen bringen allen mehr, wenn in Abhängigkeit zur Teilnehmendenzahl Kommunikationsregeln getroffen werden. Zum Beispiel: Mikrofon nur zum Sprechen einschalten; Webcam nur nach Absprache aktivieren; Melden per Statusanzeige (Klick auf den eigenen Namen) oder im Chat; Den Chat für den gemeinsamen Austausch nutzen z.B. für Fragen oder für Hinweise an den Lehrenden; Firefox, Chromium oder Google Chrome verwenden für vollen Funktionsumfang und beste Performance; Weitere Informationen zur Lehre online: go.lu-h.de/OnlineLehre'. At the bottom, there are icons for microphone, video, and hand, along with a full-screen button.

Wenn Sie mehr von den Folien sehen möchten, können Sie den Textchat einklappen, indem Sie oben auf *Öffentlicher Chat* klicken.

Mit den runden Knöpfen unten können Sie Mikrofon, Audio oder Kamera an-/ausschalten. Mit den drei Punkten rechts oberhalb der Folie schalten Sie die gesamte Veranstaltung ins Vollbild. So wird Ihr Bildschirm optimal ausgenutzt.

## Fazit und Hilfe

Wir hoffen, dass Ihnen dieses Tutorial beim Einstieg in Stud.IP weiterhilft. So wie Sie sich hier für eine Beispielveranstaltung eingetragen haben, können Sie sich auch für alle anderen Seminare eintragen.

Bitte beachten Sie, dass das bloße Eintragen für eine Veranstaltung in Stud.IP **nicht** als Anmeldung zählt! Um sich ordnungsgemäß einzuschreiben, ist es nach wie vor erforderlich, dass Sie den [Anmeldebogen](#) bei uns einreichen!

Sollten Sie Probleme beim Login haben, Ihren Stud.IP-Zugang verlängern wollen oder eine persönliche Beratung wünschen, wenden Sie sich bitte an das Gasthörendenbüro – wir beraten und informieren zu allen Fragen rund um das Thema eLearning und Stud.IP.

### **Gasthörendenbüro**

Schloßwender Straße 7 [1210]  
30159 Hannover  
Telefon: (0511) 762-5687  
E-Mail: [info@ghs.uni-hannover.de](mailto:info@ghs.uni-hannover.de)

Sprechzeiten:

Di 10-13 Uhr und

Do 11-12 sowie 14-16 Uhr